




Mi ^{1er} Manual de Computación



NIVEL
INICIAL

9 de 10

¡Las últimas letras!

1

¡Vamos a dibujar utilizando Paint con las últimas letras del abecedario!

A-B-C-D-E-F-G-H-I-J-K-L-LL-M
N-Ñ-O-P-Q-R-S-T-U-V-W-X-Y-Z

Dibujaremos y escribiremos en Paint, el nombre y lo que veamos en la imagen.

Ss



SALTAMONTES

Los saltamontes son insectos, que pueden dar grandes saltos, ya que tienen sus patas traseras adaptadas para poder impulsarse con gran fuerza. Ahora a dibujar uno de ellos.

Con las herramientas Pincel, vas a dibujar la forma del saltamontes.

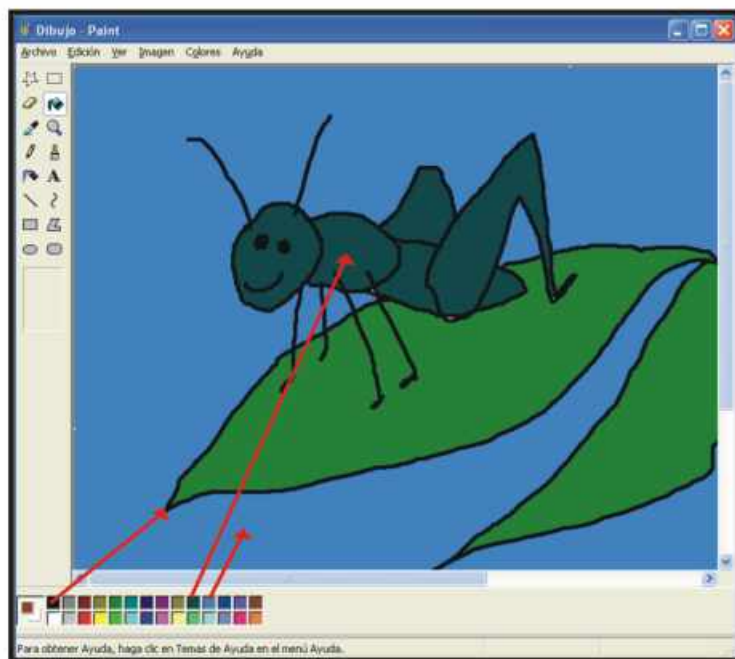


Herramienta Pincel.

Con la herramienta Relleno, vas a completar el dibujo permitiendo que tenga el color de relleno que corresponde a cada parte del dibujo.



Herramienta Relleno.



Estos son los colores utilizados para nuestro dibujo.

Para que los colores “tomen” un área, debemos hacer un clic sobre ese sector, pero debemos tener en cuenta que el sector debe estar cerrado, de lo contrario se nos escapará por fuera.



Es el tigre un animal hermoso.

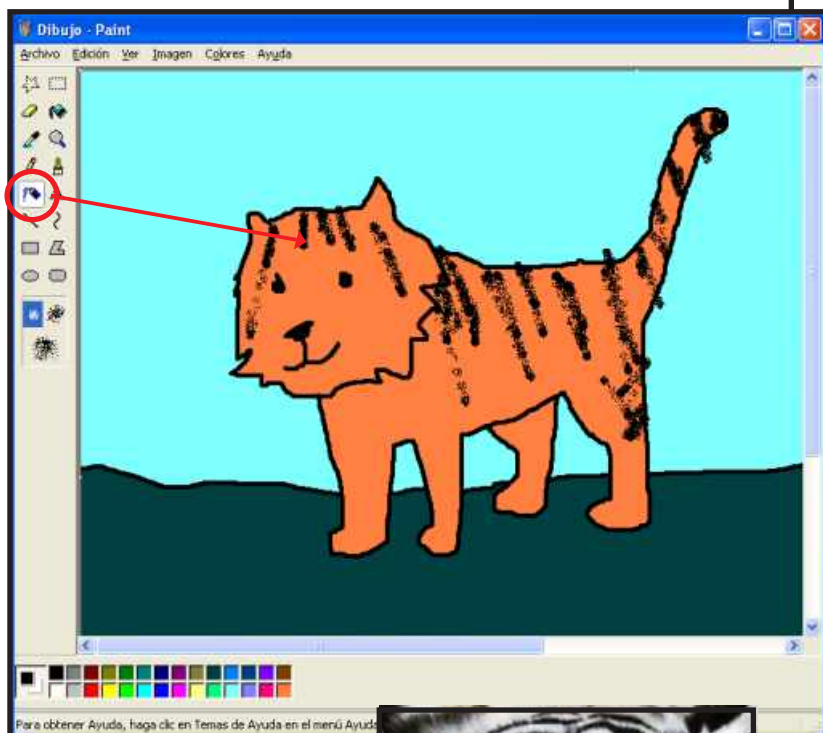
A-B-C-D-E-F-G-H-I-J-K-L-LL-M
N-Ñ-O-P-Q-R-S-T-U-V-W-X-Y-Z

Tt



¡Su mirada lo dice todo!
Nadie puede negar que de los felinos, el tigre tiene un atractivo especial. El que vemos aquí, vive en zonas donde gran parte del año hay nieve y donde la temperatura es muy baja, en Siberia. También habita en regiones de Asia donde el clima es muy distinto, pues hace calor.

Primero dibujamos al tigre, para luego pintar su cuerpo de un color similar al que aquí vemos. Con la herramienta Aerógrafo, realizaremos las rayas del mismo.



Una clase de tigres poco común son aquellos denominados tigres blancos, cuyo pelaje es blanco con rayas negras, de extraordinaria belleza.



¿Qué es esto?

A-B-C-D-E-F-G-H-I-J-K-L-LL-M
N-Ñ-O-P-Q-R-S-T-U-V-W-X-Y-Z



¿Qué es un UAKARI?


Este mono habita en la selva amazónica, es, como casi todos los monos un excelente trepador, y por lo tanto habita los árboles y las copas más altas.

Tiene como particularidad la cara totalmente ausente de pelos.

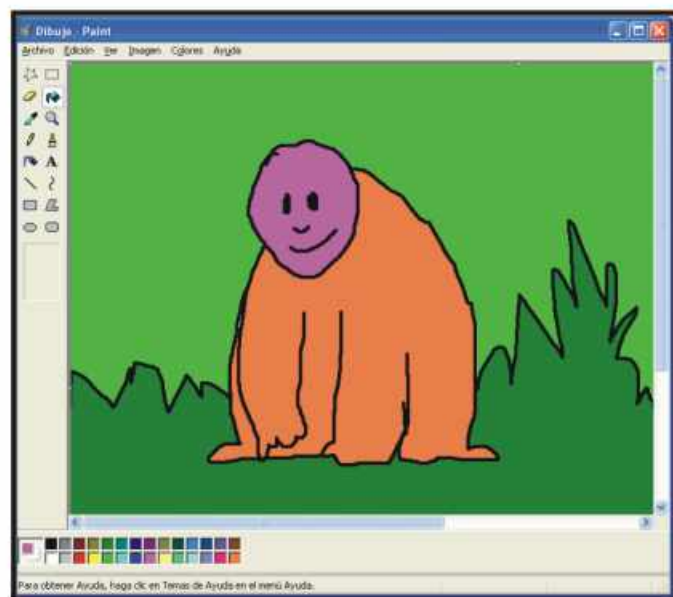
Se alimenta de frutos duros de árboles.

¿Te animás a dibujar a nuestro nuevo amiguito?

Poco común nuestro mono, por lo tanto vamos a dibujarlo un poco como lo imaginamos.



Así lo imaginó Mauro, y los colores los tomó de la imagen que aparece en la página anterior.



¡Cuidado con la V de Víbora!


A-B-C-D-E-F-G-H-I-J-K-L-LL-M
N-Ñ-O-P-Q-R-S-T-U-V-W-X-Y-Z

Vv



VÍBORA

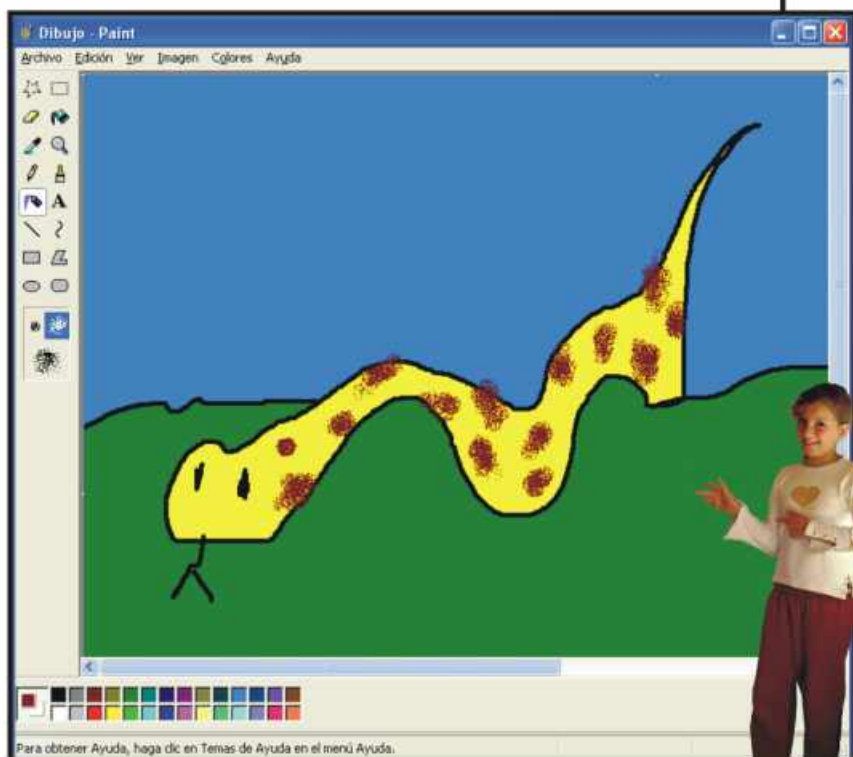
¡Somos
hermosas!



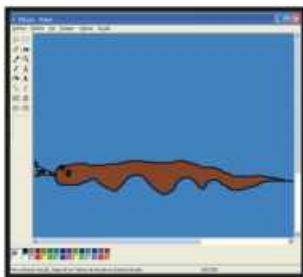
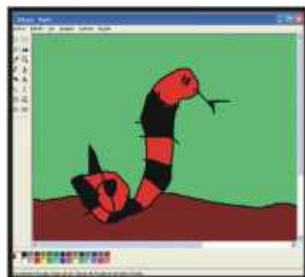
¿Por le tememos a las víboras?
Las víboras son animales con
cuerpos alargados, que
agrupan a muchas especies.
Son carnívoras, (comen carne),
y tienen una mala reputación,
pero muchas tienen hermosos
colores. Vamos a dibujar una.



Romina dibujó una de color amarillo, con pintitas marrones.



Pero vos le podés dar la forma y los colores que quieras.



¿Con W?

A-B-C-D-E-F-G-H-I-J-K-L-LL-M
N-Ñ-O-P-Q-R-S-T-U-V-**W**-X-Y-Z

Ww



WALABI

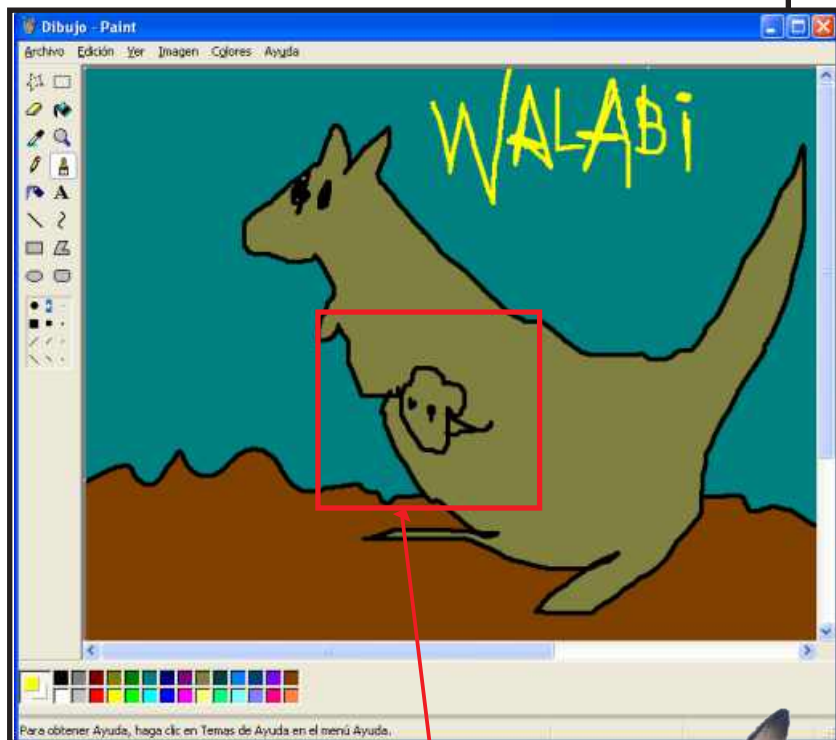
¡No es hermoso!

Los Walabi, viven en Australia, y son canguros de menor tamaño que sus primos los canguros rojos.


Los walabi son marsupiales, es decir que llevan a sus crías en una bolsa llamada marsupia hasta que se hacen grandecitos.



Al dibujar el walabi, podemos hacer algo muy similar a la cabeza de un perro con cuerpo de canguro. Los colores pueden ser marrón claro, marrón oscuro o en escala de grises.



Como podemos ver, la mamá walabi, lleva a su bebé en la bolsita. De esta manera lo cuida de depredadores y lo alimenta.



¿Hay animales con X?

A-B-C-D-E-F-G-H-I-J-K-L-LL-M
N-Ñ-O-P-Q-R-S-T-U-V-W-X-Y-Z



XOLOITZCUINTLE

¿Cómo se lee eso?

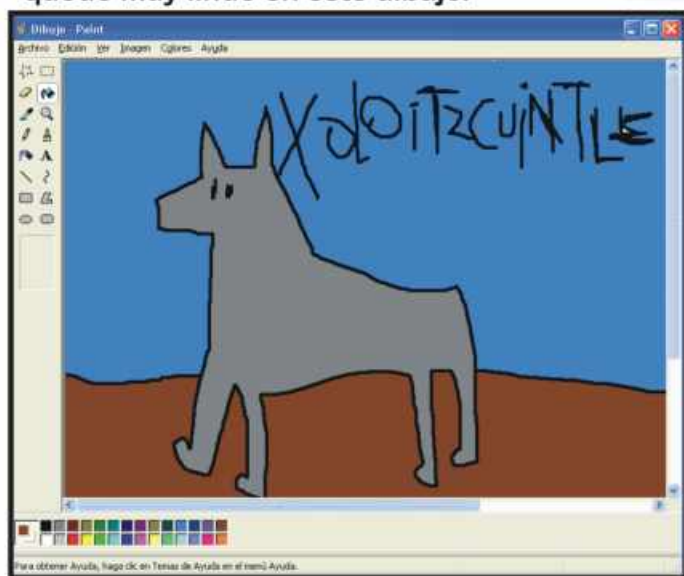
Es así Xoloitzcuintle...¿entendido? No.
Bueno, les comento que existen diferentes
variedades de esta raza mejicana. La que
aquí vemos es la que no tiene pelo.
Son perros de poco peso y de aspecto un
tanto...raro.

No importa, a dibujar un...xoloitzcuintle.
¡Uff! ¡Qué nombre!

Es difícil pronunciar su nombre...más difícil es escribirlo.



A pesar del nombre, el perro quedó muy lindo en este dibujo.



¡Cuidado con estos dientes!

A-B-C-D-E-F-G-H-I-J-K-L-LL-M
N-Ñ-O-P-Q-R-S-T-U-V-W-X-**Y**-Z



¿Qué lindos dientes?

El yacaré es un reptil propio de América del Sur.

En nuestro país lo podemos encontrar en el norte y en las provincias mesopotámicas.

Vive en bañados y ríos, y es muy peligroso.

Como podemos ver no necesita odontólogo.



Lo dibujaremos tomando sol a orillas de un río,
como se lo suele ver.

En este dibujo,
primero hemos
hechos las
lineas, para
luego pintarle
los colores.



Una obra de arte,
solo que le faltan
los dientes.



¡Última letra para un amigo zorro!

A-B-C-D-E-F-G-H-I-J-K-L-LL-M
N-Ñ-O-P-Q-R-S-T-U-V-W-X-Y-**Z**

Zz



¡Su astucia lo ha hecho legendario!
En casi todos los continentes hay zorros, de diferentes características, dado el lugar donde viven, pero son perfectamente adaptables. En nuestro país también los hay. Entonces vamos a dibujar a nuestro amigo.

El zorrillo que aparece en estas imágenes es , europeo el nuestro es más gris.



Mauro ha decidido dibujar y pintar un zorro gris. Pero podés hacerlo del color que más te guste.



