



# Mi <sup>1er</sup> Manual de Computación



NIVEL  
INICIAL



10 de 10

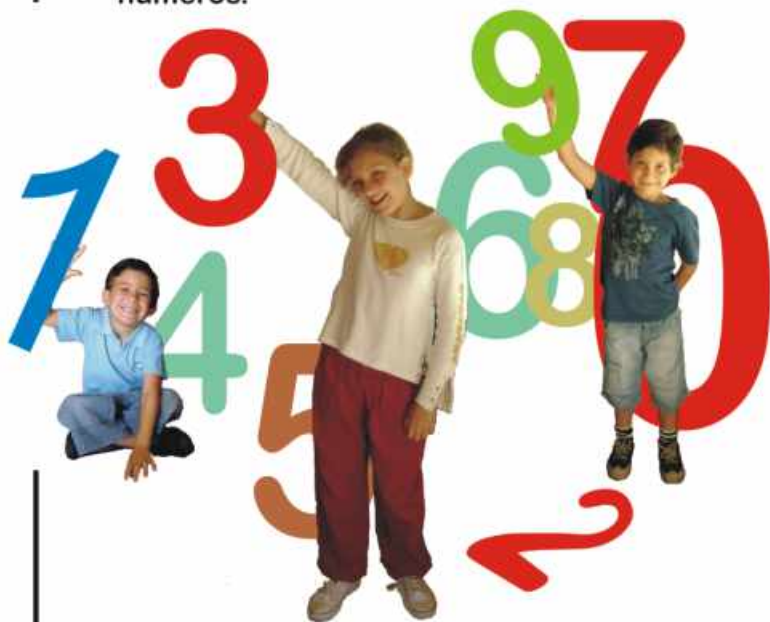




# ¡Vivan los números!

## ¿A quién no le gusta contar?

Desde hace miles de años, que los hombres tenemos la necesidad de contar o de enumerar hechos. Por esa sencilla razón, nacieron los números.



INICIAL  
10

Los números son mucho más importantes de lo que podemos creer.  
Nuestro mundo no sería como lo conocemos sin el descubrimiento de los números.  
Veamos cómo podemos aprender con ellos.

Vamos a descubrir cada uno de ellos, y cómo se relacionan.

**¡Comencemos con el UNO!**

# 1 uno



El número uno, nos indica que solo tenemos un único elemento de lo que tenemos o vemos.


Para poder reflejar la idea, dibujaremos con Paint, los elementos que aquí vemos que representan un UNO. Recuerda llegar a Paint desde:

- botón Inicio;
- Todos los Programas;
- Accesorios;
- Paint.



1

# ¿En cuál de estos globos hay uno?




Dibujaremos a continuación lo que se encuentra en el globo que contiene uno solo, y también escribiremos y dibujaremos el número.





**¡Los dúos se hacen de a dos!**

# 2 dos



¿Cuál de estas figuras contiene solo dos elementos?  
Veamos...tomates...peras...bueno, habrá que  
dibujarlas, a la figura geométrica y al contenido,  
el número dos, tal cual lo muestra el ejemplo  
siguiente. Usando estas herramientas.



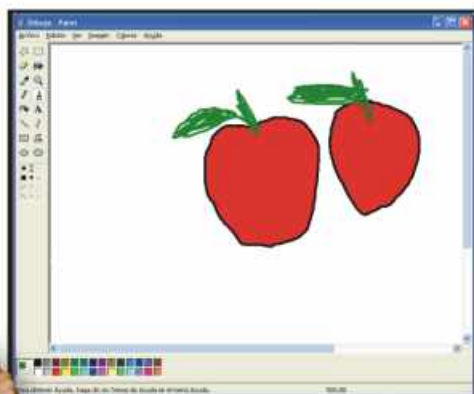
Herramienta  
Pincel.



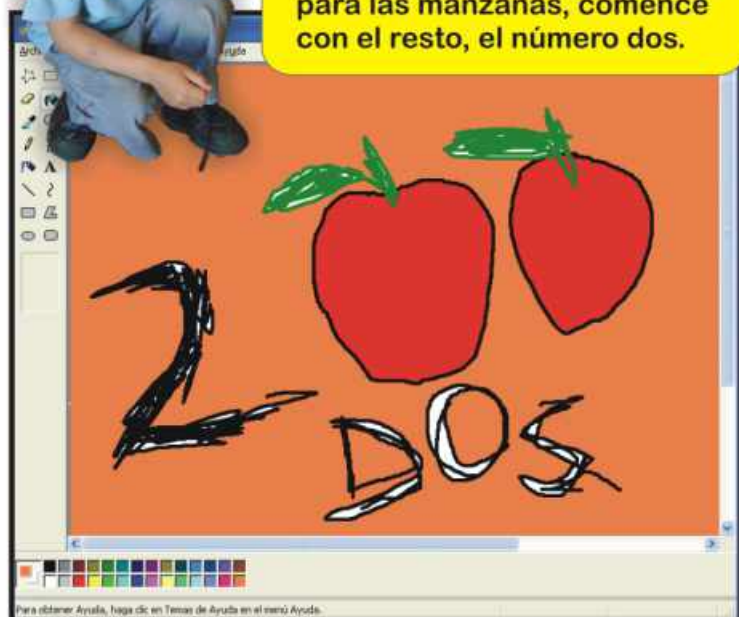
Herramienta  
Relleno.



Muy lindo dibujo de Mauro.  
Podemos ver que  
primero dibujó las  
manzanas, de esa  
manera determinó  
el espacio dejando  
lugar para colocar  
el número dibujado  
y escrito.



Una vez que utilicé el espacio  
para las manzanas, comencé  
con el resto, el número dos.



¡Si son tres es un...trío!

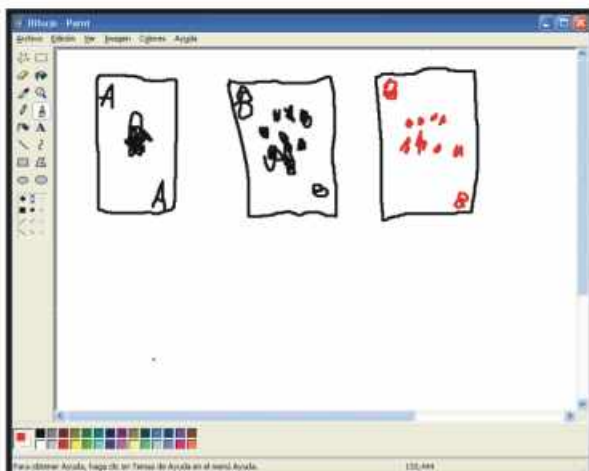
# 3 tres



Cuál de estos colores contienen tres naipes.  
Te animas a dibujarlos. Pero esta vez no solo vas  
a dibujar los naipes, el nombre y el número, sino  
que además vas a pintar el fondo del color que  
se encuentra detrás de las tres cartas.

Una tarea difícil.

Observemos que lo primero que se hizo fue dibujar las cartas.



Quedaron muy lindos estos naipes, respetando el color y el número.





**¡Cuatro son dos pares!**

# 4 cuatro



¿En cuál de estas jaulas hay cuatro aves?




En estas jaulas, tenemos diferentes clases de aves pero solo en una de ellas tenemos cuatro. Debemos descubrir en cual de estas jaulas hay cuatro aves, y dibujarlas en paint. No te olvides de dibujar el número correspondiente y de escribirlo.

No hace falta que dibujes a todos los pájaros de esa jaula, con dibujar a uno de ellos es suficiente.



**3+2:**

# 5 cinco



¿Podés contar la  
que tiene más  
pelotas?

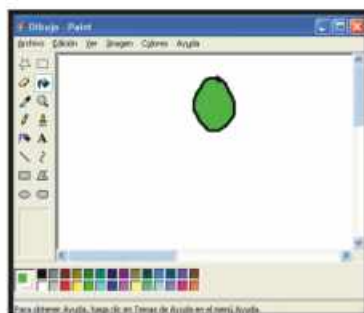


En estas ventanas de Paint hay pelotas playeras.  
Te animás a contar y a determinar cuál de estas  
ventanas tiene cinco pelotas.  
Dibujalas, escribí el nombre del número y dibujalo.  
A contar hasta cinco y ya...

¡Qué bueno pintar pelotas con los colores del fondo de Paint!

Hay dos maneras de hacer estas pelotas, una de ellas es dibujando la pelota con la herramienta pincel y girando en círculos hasta obtenerla. La otra es hacer un círculo con la herramienta pincel y rellenarlo con la herramienta relleno, que hace que el dibujo se vea más prolijo.

*En la primera se utilizó el pincel en círculos, y en la segunda, se realizó un círculo y se lo rellenó.*





**¡Dos de tres hacen un total de seis!**

# 6 seis



¡Qué ricos son los ajíes! Me gustan en las salsas,  
a la parrilla, cuántas formas de prepararlos tengo.  
Pero aquí hay un problema...debo contar la  
cantidad de ajíes que tengo.  
Voy a pintarlos en Paint, para ver cuáles son los seis.







**¡Qué lindos Ajíes!**

Son seis en total, con su respectivo número. Vamos a ver que Santiago, realizó sobre ellos, algo más interesante aún, porque pintó con color amarillo una parte de ellos, con la herramienta aerógrafo.



¿Si al seis le agrego uno?

# 7 siete



OSO



TIGRE

LINCE



LOBO



PUMA

LEÓN



LEOPARDO DE LA NIEVE.



Aquí tenemos a siete depredadores, que habitan en diferentes lugares.  
Tu tarea es dibujar a cualquiera de ellos, dibujarle el numero siete y escribirlo.  
Te animás a dibujar al que más te gusta. Adelante, para ello Paint, es un programa ideal.

Como podemos ver, a Romina le gusta el león,  
por eso dibujó al rey de la selva.



A Santiago le gustan los lobos grises.



El ocho es tu responsabilidad, solo te vamos a proponer el ejercicio.



Podés continuar con animalitos, o podés dibujar a tu familia.



