



Mi ^{1^{er}} Manual de Computación



NIVEL
INICIAL



7 de 10

¡Letras y más Letras!

1

Del abecedario tomamos ...

A-B-C-D-E-F-G-**H**-I-J-K-L-LL-M
N-Ñ-O-P-Q-R-S-T-U-V-W-X-Y-Z

Dibujaremos y
escribiremos
en Paint,
el nombre y
lo que veamos
en la imagen.

Hh




HIPOPÓTAMO

A este peso completo, le encanta el agua,
allí pasa casi todo el día, porque su piel es
susceptible a los fuertes rayos de sol del
clima africano.

¡Qué hermoso dibujo!

A prestar atención, que hemos dibujado a nuestro hipopótamo con el agua hasta la boca, por lo tanto ¿cómo lo pintaremos?.



Utilizaremos para ello las siguientes herramientas:



Herramienta
Pícel.



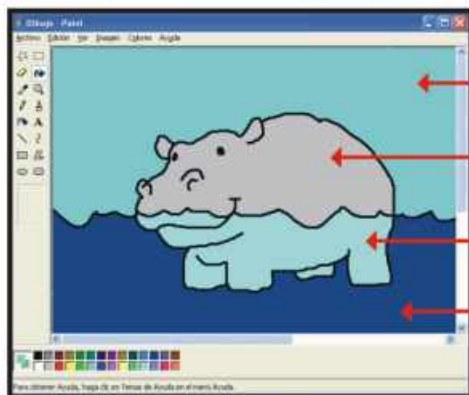
Herramienta
Relleno.

Con solo hacer un clic con la herramienta relleno, podemos pintar toda una zona con un color seleccionado, y para dibujar con el Pícel, haremos un clic y arrastraremos sin soltar, hasta dibujar lo deseado.

Vemos cómo Romina comienza pintando con la herramienta Relleno la parte del hopipótamo que queda fuera del agua.



Luego, pinta las partes que están debajo del agua.
Para darle al final los colores que representan el agua y el cielo.



Cielo.


Color del
Hipopótamo.

Color del
Hipopótamo
bajo el agua.

Color del agua.

¡La que sigue!

A-B-C-D-E-F-G-H-I-J-K-L-LL-M
N-Ñ-O-P-Q-R-S-T-U-V-W-X-Y-Z

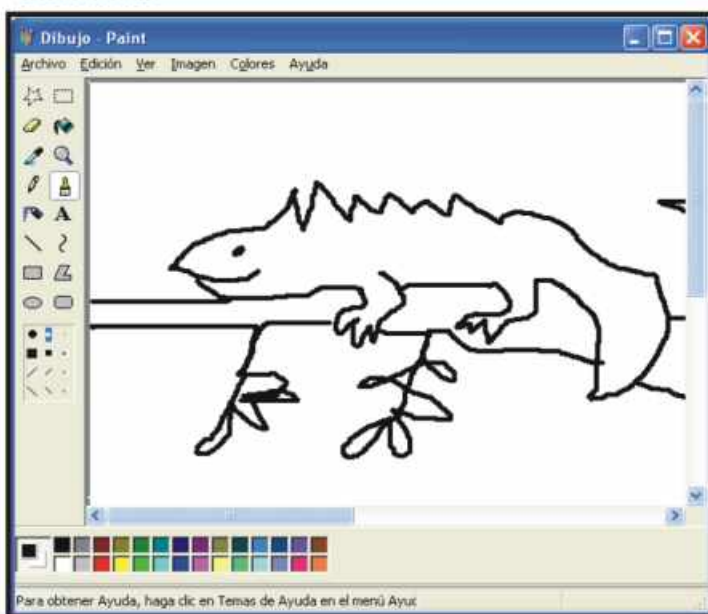


IGUANA

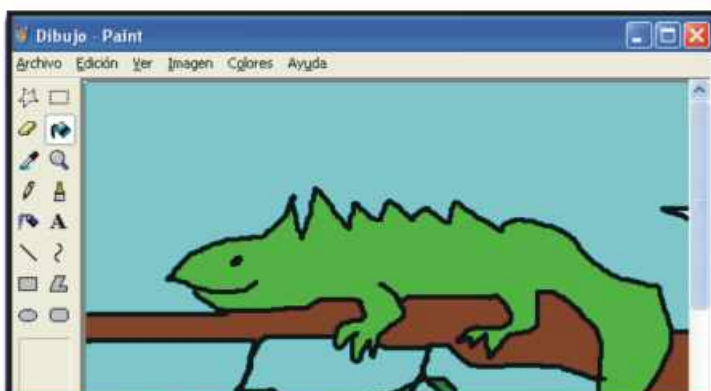
La iguana es un lagarto, que vive en zonas tropicales. Son animales herbívoros, y las que viven en las zonas costeras nadan muy bien. Su aspecto no ha cambiado en miles de años.



Vamos a dibujar a nuestro lagartito reposando de una rama.



¡Qué linda IGUANA! Solo nos falta el color...que podés elegir entre una amplia gama que incluyen a los grises, azulados y verdes. El dibujo siguiente es un ejemplo de cómo podés pintar tu iguana.




¡La J más alta!


A-B-C-D-E-F-G-H-I-**J**-K-L-LL-M
N-Ñ-O-P-Q-R-S-T-U-V-W-X-Y-Z



Desde acá arriba, puedo ver todo lo que pasa en África.

¡Qué alta es la jirafa!
De todos los animales terrestres, es el más alto, los machos adultos pueden llegar a los 5,5 metros, y pesar 900 kilos. Por eso puede comer las hojas de las ramas más altas.





**Aquí vemos dibujada a nuestra JIRAF A,
y como podemos ver está más alta que los
árboles.**

**Tiene además
una gran lengua
que le sirve
para alcanzar
las hojas más
altas de los
árboles.**



Con K DE KOALA.

A-B-C-D-E-F-G-H-I-J-**K**-L-LL-M
N-Ñ-O-P-Q-R-S-T-U-V-W-X-Y-Z

Kk



KOALA

¡A todos nos gustan los KOALAS!

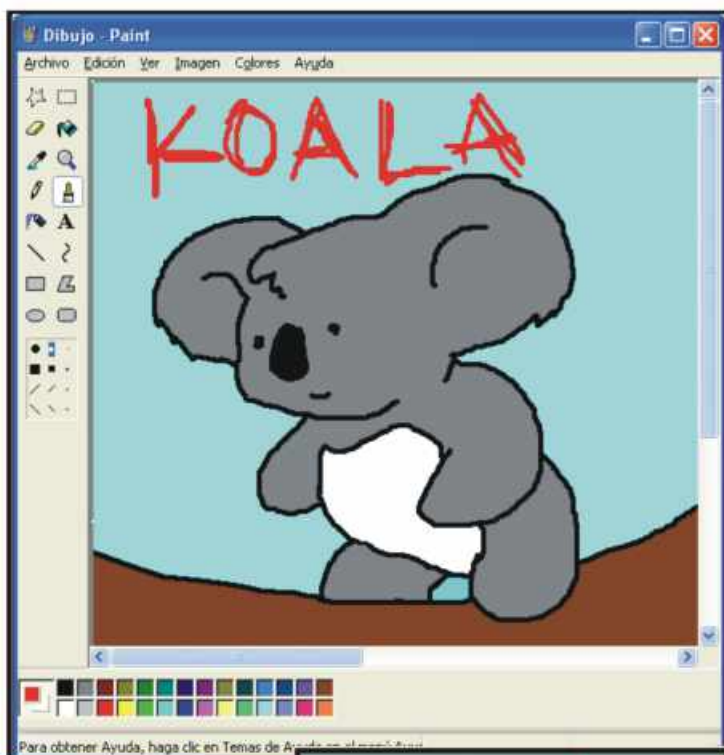
Son marsupiales que crían a sus bebés en bolsas hasta que pueden andar solos agarrados del lomo de su madre.

Se alimentan de hojas de un árbol llamado eucaliptos, que son muy tóxicas.

¡Toman agua muy pocas veces en su vida! Increíble.
Merecen un lindo dibujo.



Este dibujo es muy lindo...¿pero qué nos falta?



¡Hojas de
EUCALIPTO!



¡Rey se escribe con L!

A-B-C-D-E-F-G-H-I-J-K-L-LL-M
N-Ñ-O-P-Q-R-S-T-U-V-W-X-Y-Z

LL



LEÓN

¡Qué melena!
Este imponente amiguito,
es uno de los felinos
más grandes, los machos
adultos llegan a pesar 250kg.
Habitan en África, y conviven
con cebras, elefantes,
leopardos, hienas y muchos
más.



¡Soy muy
famoso!



A ver qué tal nos sale el león con melena.

¡Qué lindo
que me dibujaron!



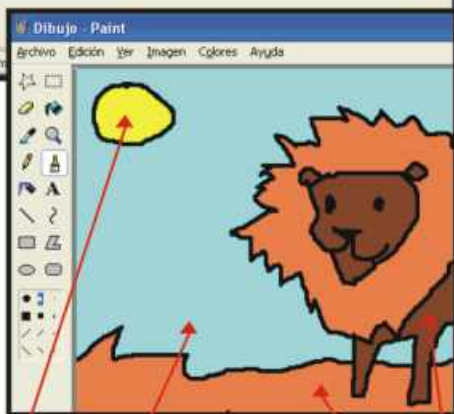
Ahora a darle color a nuestro felino.



Con el nombre de nuestro amiguito, vamos a ver qué colores utilizamos para nuestra imagen.



En cada parte de nuestro dibujo, hemos hecho un clic con el color seleccionado con la herramienta relleno.



¡La llama que llama!

A-B-C-D-E-F-G-H-I-J-K-L-LL-M
N-Ñ-O-P-Q-R-S-T-U-V-W-X-Y-Z

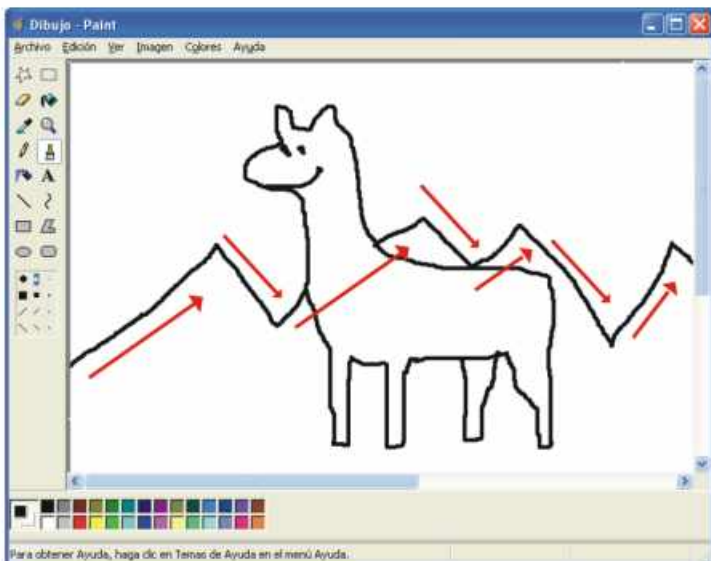


¿Quién le niega un beso a la llama?
Nuestro lanudo amigo, es
originario de los Andes y
Patagonia.


Come las duras hierbas de los
territorios donde habita.
Es capaz de soportar altas y
bajas temperaturas.



Vamos a dibujar a nuestro amigo utilizando como fondo del mismo, las montañas andinas. Observemos que para poder realizar las montañas, debemos presionar sobre el botón izquierdo del mouse, y realizar movimientos hacia arriba y hacia abajo en diagonal, tal cual lo indican las flechas.




A diferencia del recorrido de las montañas, la llama, como otros dibujos que ya hemos realizado, tiene una figura más irregular, y conviene realizarla en una sola pasada, para luego hacer los ojos y la boca.



¡Un gigante prehistórico!

A-B-C-D-E-F-G-H-I-J-K-L-LL-M
N-Ñ-O-P-Q-R-S-T-U-V-W-X-Y-Z



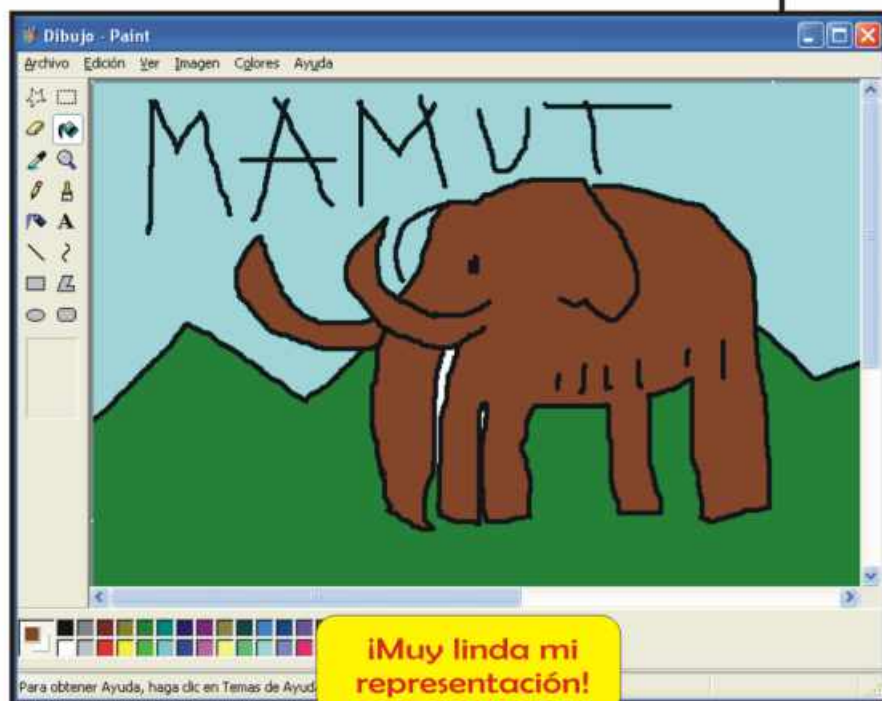
¡Impresionante elefante lanudo!

Se cree que habitó nuestra tierra hasta
hace 3700 años atrás.

La especie de mamuts más grande encontrada
medía más de 5,6 metros de altura, y tenía una
longitud de 9,5 metros.

Con un peso de hasta 12 toneladas, comían
hierbas, y andaban en manadas. Ahora a dibujar.

¡Quién puede negar que eran grandes!



Como podemos ver en la película "La era de hielo", nuestro amiguito, compartía la tierra con animales como los perezosos y tigres dientes de sable, además de otras especies de animales que ya no están más.



