




Mi ^{1er} Manual de Computación



¡Vivan las Letras!

¡Cuántas letras!

¿Te has dado cuenta que todo lo que conoces tiene nombre? Y cada cosa que conocemos y tiene nombre, puede escribirse. Entonces, veamos el abecedario, que contiene todas las letras que podemos utilizar para escribir.



Comencemos con las letras

1

A-B-C-D-E-F-G-H-I-J-K-L-LL-M
N-Ñ-O-P-Q-R-S-T-U-V-W-X-Y-Z

Aa



AUTO

*Dibujaremos y
escribiremos
nuestra primer
letra, y el nombre
de lo que veamos
en la imagen.*

Dibujaremos nuestro potente automovil, con la herramienta Pincel, para luego darle color de relleno con la herramienta Relleno.



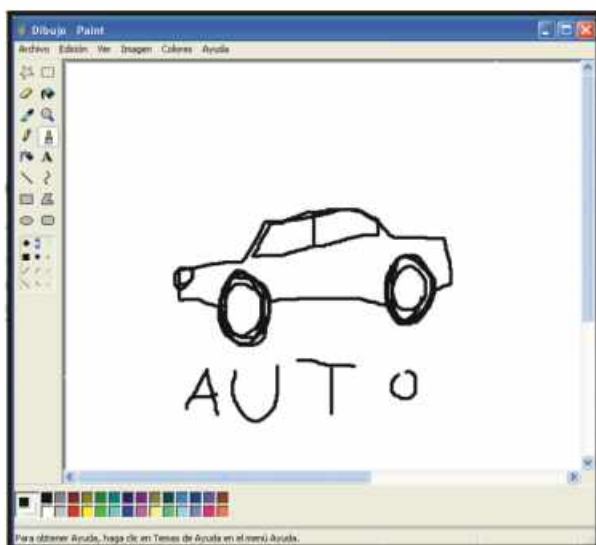
Herramienta
Pincel.




Herramienta
Relleno.



Este es uno de los hermosos dibujos realizados por Mauro, utilizando la herramienta Paint.



Así se verá si damos color de relleno a nuestro AUTO.



¡La que sigue!

A-B-C-D-E-F-G-H-I-J-K-L-LL-M
N-Ñ-O-P-Q-R-S-T-U-V-W-X-Y-Z

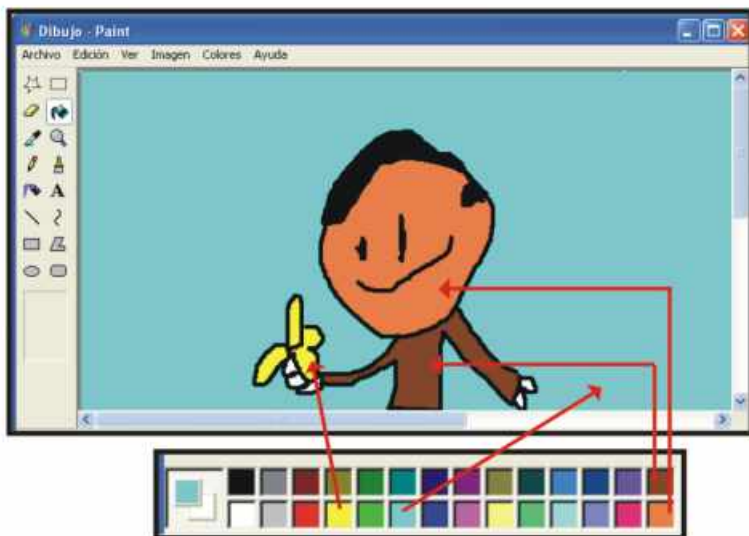
Bb



BANANA

A dibujarte comiendo esta fruta llamada BANANA.





Aquí vemos cómo utilizó los colores para esta imagen, seleccionando cada uno de ellos. Podemos además agregar un fondo a nuestro dibujo, para que se vea mucho mejor.




¡La C de Cebra!

A-B-**C**-D-E-F-G-H-I-J-K-L-LL-M
N-Ñ-O-P-Q-R-S-T-U-V-W-X-Y-Z



La cebra es un animalito rayado similar a un caballo, que vive en África. Por eso vamos a dibujarla pastando en su tierra natal, junto a otros animales que comparten su hábitat, como el ñu o las jirafas.

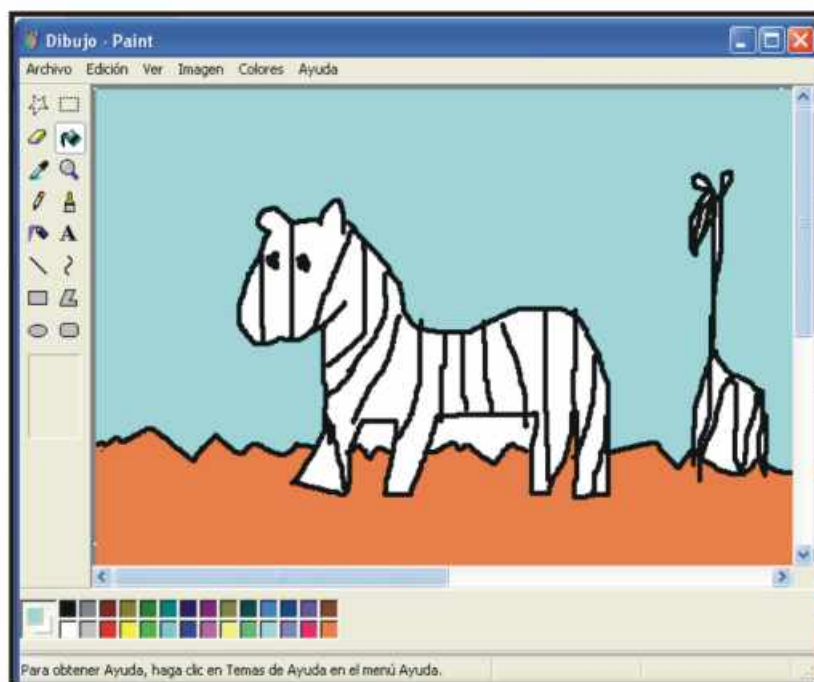
Es cierto, y somos muy buenas amigas.



En su hábitat natural, la cebra compite por la supervivencia con animales como el león o el leopardo.



Aquí vemos dibujada nuestra cebra, y sus amiguitas las jirafas.



¡Con D de Dado!

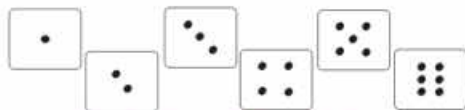
A-B-C-D-E-F-G-H-I-J-K-L-LL-M
N-Ñ-O-P-Q-R-S-T-U-V-W-X-Y-Z

Dd



DADO

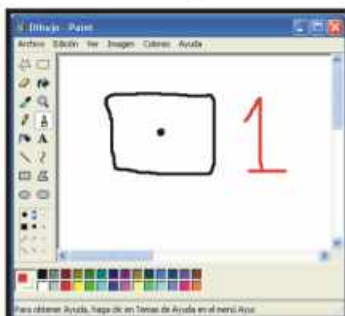
Es un objeto de seis caras, que nos sirve para obtener un número del uno al seis cuando lo arrojamus.



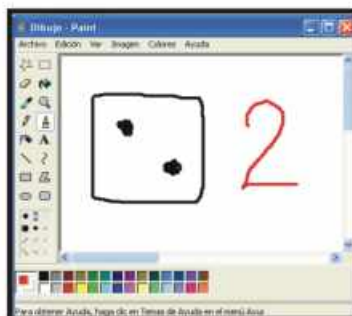
Los lados de los dados



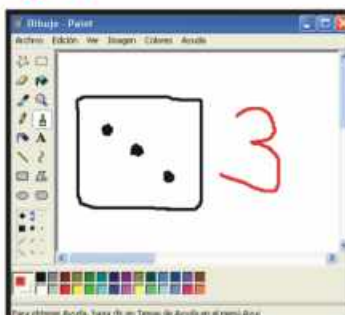
¿Podrás dibujar cada lado de un dado en diferentes hojas de Paint?



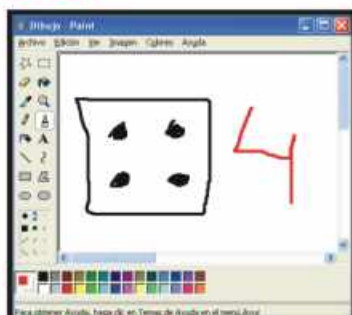
UNO



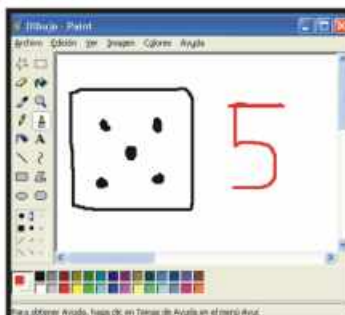
DOS



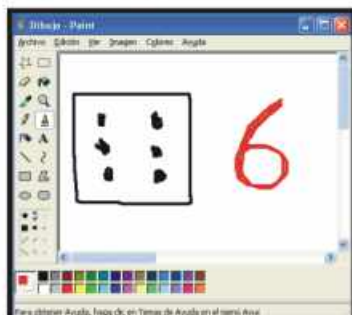
TRES



CUATRO



CINCO



SEIS

¡Con E de Elefante!

A-B-C-D-E-F-G-H-I-J-K-L-LL-M
N-Ñ-O-P-Q-R-S-T-U-V-W-X-Y-Z



ELEFANTE

Este enorme y hermoso amiguito, es el animal terrestre más grande y pesado que existe. Podemos encontrarlos en África y en Asia. El elefante africano adulto llega a pesar aproximadamente 7500 kg. y en algunos países se los utiliza para trabajar en los circos.




¡A ver que tal nos sale el elefante!

¡Muy bonito
nuestro elefante!



Ahora con la herramienta relleno le damos el color
que se nos ocurra.
Podemos hacer una manada MULTICOLOR.



¡Con la F de Foca!

A-B-C-D-E-F-G-H-I-J-K-L-LL-M
N-Ñ-O-P-Q-R-S-T-U-V-W-X-Y-Z

Ff

FOCA



Son mamíferos que viven casi todo el tiempo en el agua, y por lo tanto habitan en regiones costeras de todo el mundo.

Usan las aletas de adelante para moverse en la tierra y las de atrás para poder nadar.



Veamos cómo queda nuestra focita en Paint.



Podés dibujar a nuestra foca jugando con varios amiguitos con los que ellas suelen compartir su hábitat.

¡La que sigue!

A-B-C-D-E-F-**G**-H-I-J-K-L-LL-M
N-Ñ-O-P-Q-R-S-T-U-V-W-X-Y-Z

Gg

GORILA

Tiene la fuerza de varios hombres, pero es un mimoso hervíboro que gusta de comer hojas y de dormir largas siestas.

Cuida y protege a su familia con gran valor, pues en la selva habitan depredadores peligrosos.

¡A dibujar a nuestro amiguito!



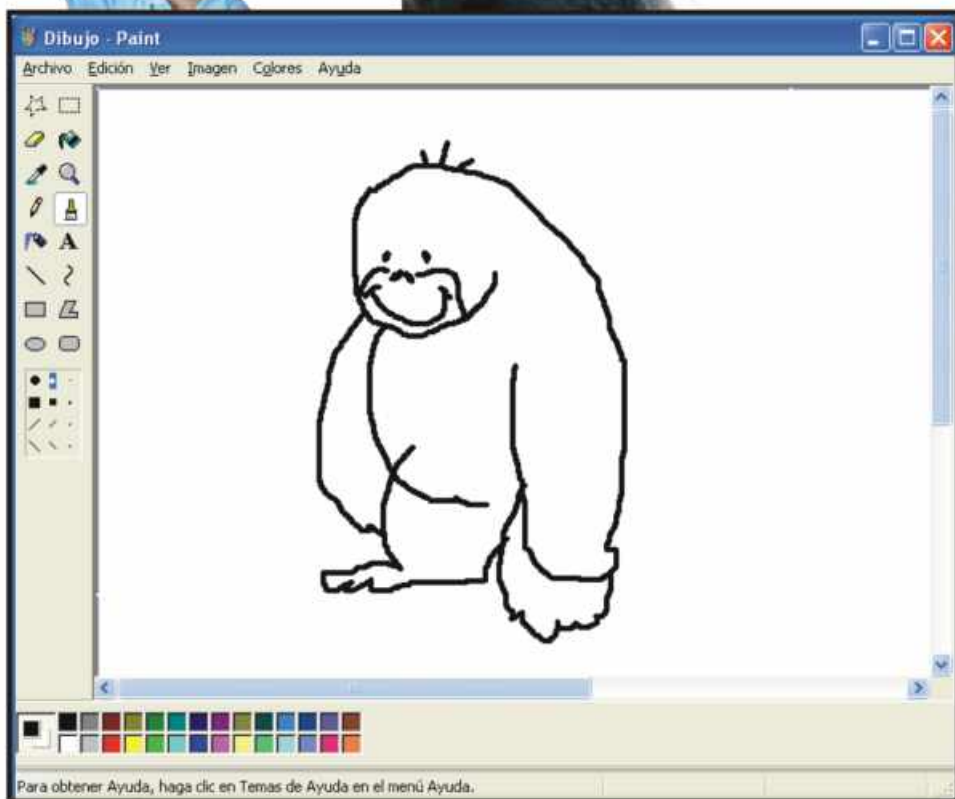
¡Es el Gorila más
lindo que hemos visto!



Nadie puede negar la belleza de nuestro
ejemplar.

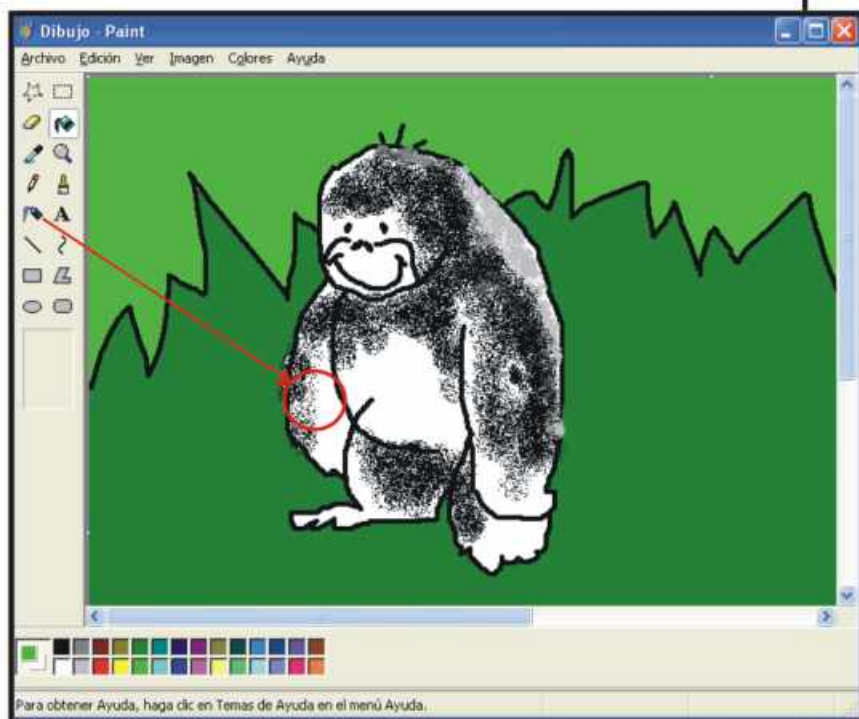


Mauro este dibujo
no se parece a mí.



A continuación debemos darle color para que
realmente parezca un gorila. No debemos olvidarnos
del color Gris Plata que caracteriza a los machos.

Estos colores se ven bien, y es porque para poder pintarlos se utilizó la herramienta Aerógrafo, que nos brinda el efecto de sfumado.



Solo nos falta el nombre de nuestra bestia, dibujado con el PINCEL.



